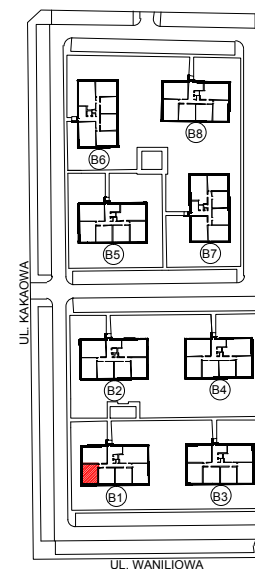
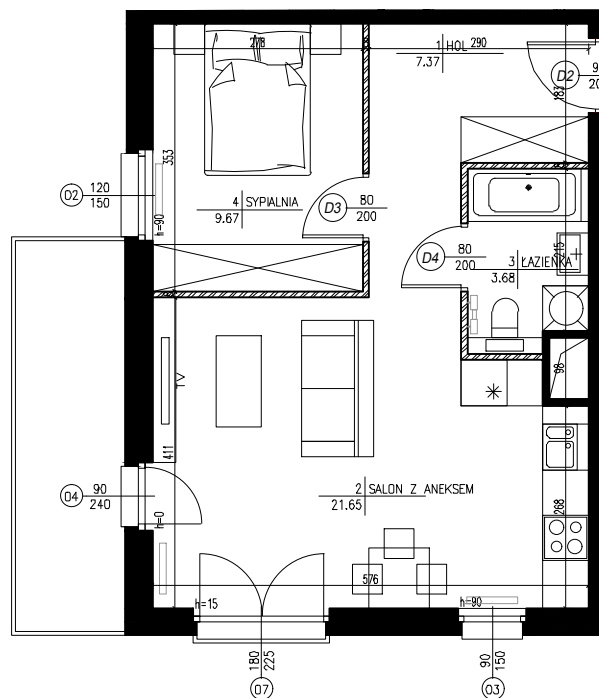


B1.13 | powierzchnia: **42,37m²** | wysokość : **2,70m**

II piętro | 2 pokoje | balkon 7,91m²



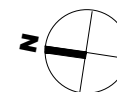

ORIENTACJA



ZESTAWIENIE POWIERZCHNI

| Nr | NAZWA | POW. (m ²) |
|--------|-----------------|------------------------|
| 1 | HOL | 7.37 |
| 2 | SALON Z ANEKSEM | 21.65 |
| 3 | ŁAZIENKA | 3.68 |
| 4 | SYPIALNIA | 9.67 |
| SUMA | | 42.37 |
| BALKON | | 7.91 |

ŚCIANA ROZBIERALNA
 ŚCIANA NIEROZBIERALNA



INWESTOR:

LESZNOWOLA SPV 4 SP. Z O.O.
02-593 Warszawa, ul. Żaryna 2B, budynek D

DEWELOPER:

WHITE STONE DEVELOPMENT SP. Z O.O.
02-593 Warszawa, ul. Żaryna 2B, budynek D

PROJEKTANT:

Z3Z ARCHITEKCI
00-511 Warszawa, ul. Nowogrodzka 31/303

UWAGI:

- Powierzchnie pomieszczeń podano z uwzględnieniem grubości tynków, zgodnie z normą PN-ISO 9836
- Powierzchnie oraz wymiary mogą ulec niewielkim zmianom w trakcie realizacji obiektu.