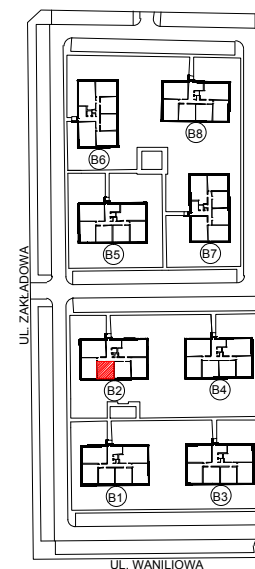


**B2.30** | powierzchnia: **35,40m<sup>2</sup>** | wysokość : **2,70m**

I piętro | 2 pokoje | balkon 3,84m<sup>2</sup>

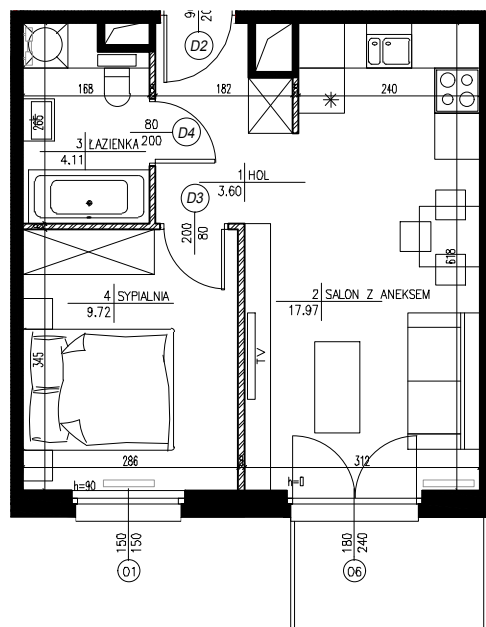


ORIENTACJA

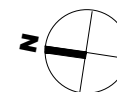



ZESTAWIENIE POWIERZCHNI

| Nr   | NAZWA           | POW. (m <sup>2</sup> ) |
|------|-----------------|------------------------|
| 1    | HOL             | 3.60                   |
| 2    | SALON Z ANEKSEM | 17.97                  |
| 3    | ŁAZIENKA        | 4.11                   |
| 4    | SYPIALNIA       | 9.72                   |
| SUMA |                 | 35.40                  |
|      | BALKON          | 3.84                   |



ŚCIANA ROZBIERALNA  
 ŚCIANA NIEROZBIERALNA



**INWESTOR:**

LESZNOWOLA SPV 4 SP. Z O.O.  
02-593 Warszawa, ul. Żaryna 2B, budynek D

**DEWELOPER:**

WHITE STONE DEVELOPMENT SP. Z O.O.  
02-593 Warszawa, ul. Żaryna 2B, budynek D

**PROJEKTANT:**

Z3Z ARCHITEKCI  
00-511 Warszawa, ul. Nowogrodzka 31/303

**UWAGI:**

-Powierzchnie pomieszczeń podano z uwzględnieniem grubości tynków, zgodnie z normą PN-ISO 9836  
-Powierzchnie oraz wymiary mogą ulec niewielkim zmianom w trakcie realizacji obiektu.