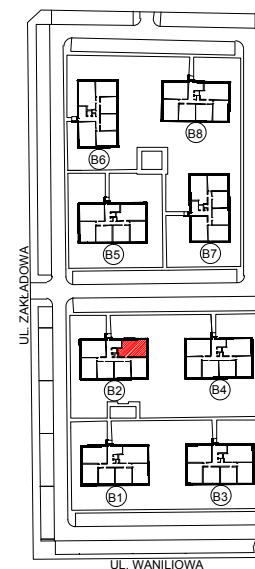


B2.33 | powierzchnia: **57,66m²** | wysokość : **2,70m**

I piętro | 3 pokoje | balkon 6,68m²



ORIENTACJA

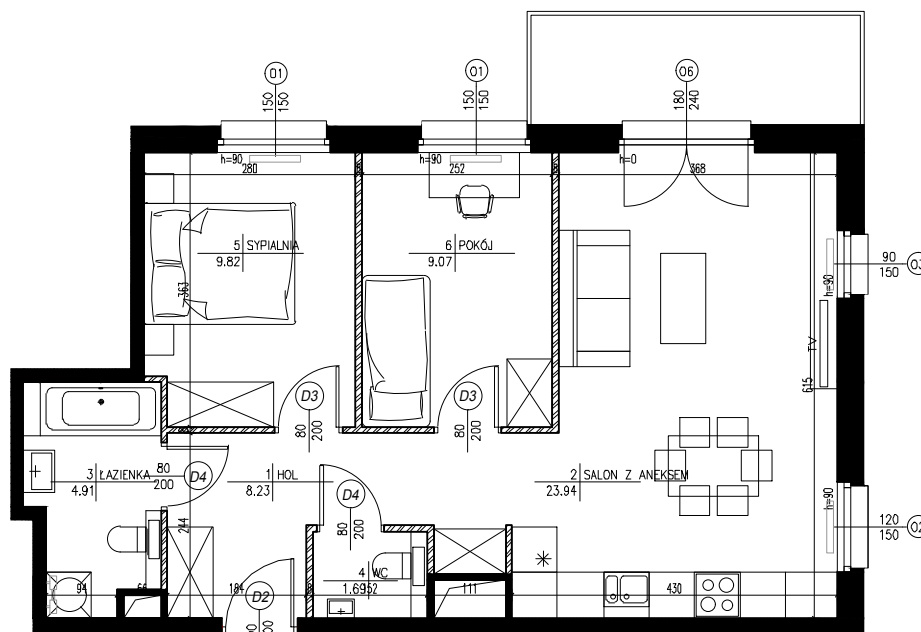




ZESTAWIENIE POWIERZCHNI

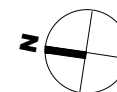

Nr	NAZWA	POW. (m ²)
1	HOL	8.23
2	SALON Z ANEKSEM	23.94
3	ŁAZIENKA	4.91
4	WC	1.69
5	SYPIALNIA	9.82
6	POKÓJ	9.07
SUMA		57.66
BALKON		6.68

UWAGI:

- Powierzchnie pomieszczeń podano z uwzględnieniem grubości tynków, zgodnie z normą PN-ISO 9836
- Powierzchnie oraz wymiary mogą ulec niewielkim zmianom w trakcie realizacji obiektu.



 ŚCIANA ROZBIERALNA
 ŚCIANA NIEROZBIERALNA



INWESTOR:

LESZNOWOLA SPV 4 SP. Z O.O.
02-593 Warszawa, ul. Żaryna 2B, budynek D

DEWELOPER:

WHITE STONE DEVELOPMENT SP. Z O.O.
02-593 Warszawa, ul. Żaryna 2B, budynek D

PROJEKTANT:

Z3Z ARCHITEKCI
00-511 Warszawa, ul. Nowogrodzka 31/303