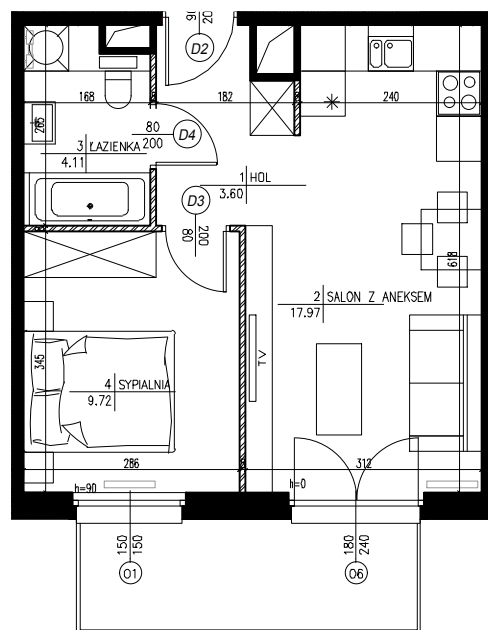
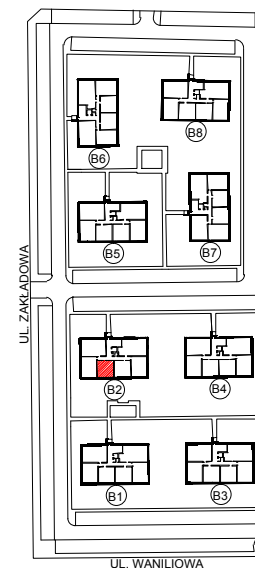




**B2.36** | powierzchnia: **35,40m<sup>2</sup>** | wysokość : **2,70m**

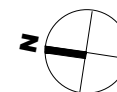

II piętro | 2 pokoje | balkon 6,85m<sup>2</sup>



**ORIENTACJA**



 ŚCIANA ROZBIERALNA  
 ŚCIANA NIEROZBIERALNA



**ZESTAWIENIE POWIERZCHNI**

Nr	NAZWA	POW. (m <sup>2</sup> )
1	HOL	3.60
2	SALON Z ANEKSEM	17.97
3	ŁAZIENKA	4.11
4	SYPIALNIA	9.72
SUMA		35.40
BALKON		6.85

**UWAGI:**

- Powierzchnie pomieszczeń podano z uwzględnieniem grubości tynków, zgodnie z normą PN-ISO 9836
- Powierzchnie oraz wymiary mogą ulec niewielkim zmianom w trakcie realizacji obiektu.

**INWESTOR:**

LESZNOWOLA SPV 4 SP. Z O.O.  
02-593 Warszawa, ul. Żaryna 2B, budynek D

**DEWELOPER:**

WHITE STONE DEVELOPMENT SP. Z O.O.  
02-593 Warszawa, ul. Żaryna 2B, budynek D

**PROJEKTANT:**

Z3Z ARCHITEKCI  
00-511 Warszawa, ul. Nowogrodzka 31/303