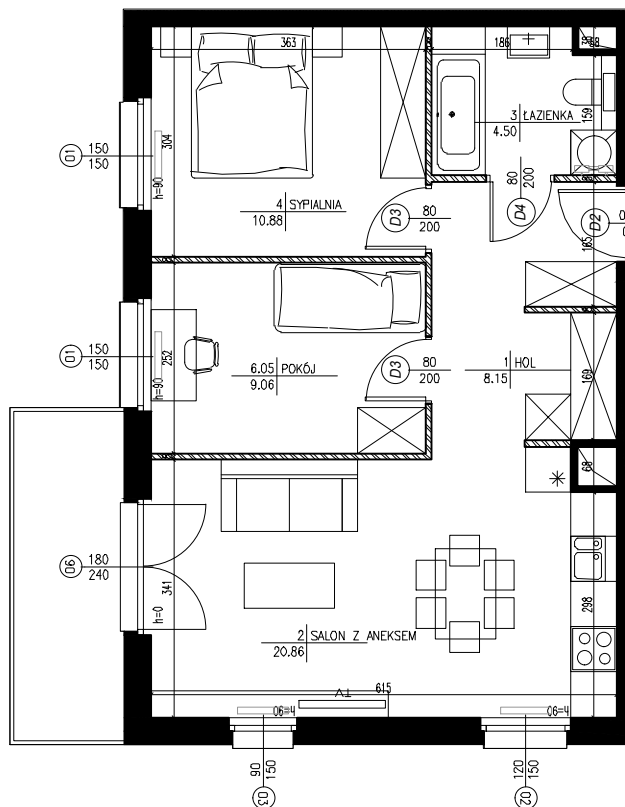
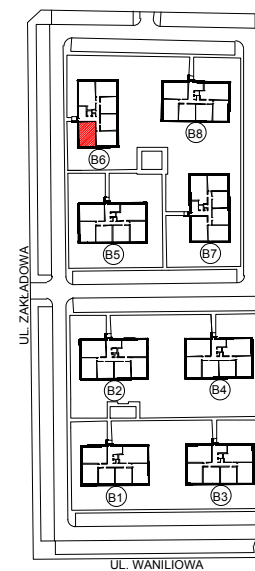




B6.116 | powierzchnia: **53,45m²** | wysokość : **2,70m**

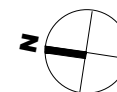

I piętro | 3 pokoje | balkon **6,68m²**



ORIENTACJA



 ŚCIANA ROZBIERALNA
 ŚCIANA NIEROZBIERALNA



ZESTAWIENIE POWIERZCHNI

Nr	NAZWA	POW. (m ²)
1	HOL	8.15
2	SALON Z ANEKSEM	20.86
3	ŁAZIENKA	4.50
4	SYPIALNIA	10.88
5	POKÓJ	9.06
	SUMA	53.45
	BALKON	6.68

UWAGI:

- Powierzchnie pomieszczeń podano z uwzględnieniem grubości tynków, zgodnie z normą PN-ISO 9836
- Powierzchnie oraz wymiary mogą ulec niewielkim zmianom w trakcie realizacji obiektu.

INWESTOR:

LESZNOWOLA SPV 4 SP. Z O.O.
02-593 Warszawa, ul. Żaryna 2B, budynek D

DEWELOPER:

WHITE STONE DEVELOPMENT SP. Z O.O.
02-593 Warszawa, ul. Żaryna 2B, budynek D

PROJEKTANT:

Z3Z ARCHITEKCI
00-511 Warszawa, ul. Nowogrodzka 31/303